

**Redes de  
Telecomunicación  
Galegas RETEGAL,  
S.A.**

**Contas Anuais**  
31 de decembro de 2014

**Informe de xestión**  
Exercicio 2014

(Xunto co Informe de Auditoría)



KPMG Auditores S.L.  
Calle de la Fama, 1  
15001 A Coruña

## Informe de Auditoría Independiente de Contas Anuais

Para o Accionista Único de  
Redes de Telecomunicación Galegas, S.A.

### **Informe sobre as contas anuais**

Auditamos as contas anuais adxuntas da sociedade Redes de Telecomunicación Galegas, S.A. (a Sociedad), que abranguen o balance a 31 de decembro de 2014, a conta de pérdidas e ganancias, o estado de cambios no patrimonio neto, o estado de fluxos de efectivo e a memoria correspondentes ó exercicio rematado en dita data.

### *Responsabilidade dos Administradores en relación coas contas anuais*

Os Administradores son responsábeis de formular as contas anuais adxuntas, de forma que expresen a imaxen fiel do patrimonio, da situación financeira e dos resultados de Redes de Telecomunicación Galegas, S.A., de conformidade co marco normativo de información financeira aplicable á entidade en España, que identifícase na nota 2 da memoria adxunta, e do control interno que consideren necesario para permitir a preparación de contas anuais libres de incorrección material, debida a fraude ou erro.

### *Responsabilidade do auditor*

A nosa responsabilidade é expresar unha opinión sobre as contas anuais adxuntas baseada na nosa auditoría. Levamos a cabo a nosa auditoría de conformidade coa normativa reguladora da auditoría de contas vixente en España. Dita normativa exige que cumpramos os requirimentos de ética, así como que planifiquemos e executemos a auditoría co fin de obter unha seguridade razoable de que as contas anuais están libres de incorreccións materiais.

Unha auditoría require a aplicación de procedementos para obter evidencia de auditoría sobre os importes e a información revelada nas contas anuais. Os procedementos seleccionados dependen do xuício do auditor, incluída a valoración dos riscos de incorrección material nas contas anuais, debida a fraude ou erro. O efectuar ditas valoracións do risco, o auditor ten en conta o control interno relevante para a formulación por parte da entidade das contas anuais, co fin de diseñar os procedementos de auditoría que sexan axeitados en función das circunstancias, e coa finalidade de expresar unha opinión sobre a eficacia do control interno da entidade. Unha auditoría tamén inclúe a avaliación da adecuación das políticas contables aplicadas e da razoabilidade das estimacións contables realizadas pola dirección, así como a avaliación da presentación das contas anuais tomadas no seu conxunto.

Consideramos que a evidencia de auditoría obtida proporciona unha base suficiente e adecuada para a nosa opinión de auditoría.

*Opinión*

Na nosa opinión, as contas anuais adxuntas expresan, en todos os aspectos significativos, a imaxe fiel do patrimonio e da situación financeira da sociedade Redes de Telecomunicación Galegas, S.A. a 31 de decembro de 2014, así como dos seus resultados e fluxos de efectivo correspondentes ó exercicio anual terminado en dita data, de conformidade có marco normativo de información financeira que resulta de aplicación e, en particular, cos principios e criterios contables contidos no mesmo.

*Párrafo de énfasis*

Chamamos a atención respecto ó sinalado na nota 24 da memoria adxunta, na que se indica que durante o exercicio 2013 a Sociedade viuse inmersa na decisión da Comisión Europea de considerar como axuda ilegal un importe de 17.086.636 euros recibido en exercicios anteriores pola Sociedade e concedido polo Reino de España para o despliegue da televisión dixital terrestre. Frente a esta situación a Sociedade iniciou un procedemento xudicial contra a Comisión Europea cuxo obxecto é a impugnación desta decisión. Á data deste informe o proceso está pendente de resolución. Estas condicións, indican a existencia dunha incerteza moi significativa sobre os posibles efectos, no seu caso, da resolución definitiva deste proceso nas contas anuais adxuntas. Esta cuestión non modifica a nosa opinión.

**Informe sobre outros requerimentos legais e reglamentarios**

O informe de xestión adxunto do exercicio 2014 contén as explicacións que os Administradores consideran oportunas sobre a situación de Redes de Telecomunicación Galegas, S.A., a evolución dos seus negocios e sobre outros asuntos e non forma parte integrante das contas anuais. Verificamos que a información contable que contén o citado informe de xestión concorda con a das contas anuais do exercicio 2014. O noso traballo como auditores limitase á verificación do informe de xestión co alcance mencionado neste mesmo párrafo e non inclúe a revisión de información distinta da obtida a partir dos rexistros contables da Sociedade.

KPMG Auditores, S.L.



Daniel Fraga Romero

26 de marzo de 2015



Miembro ejerciente:  
KPMG AUDITORES, S.L.

Año 2015 Nº 04/15/00434  
SELLO CORPORATIVO: 96,00 EUR

\*\*\*\*\*  
Informe sujeto a la base reguladora en el artículo 44 del texto refundido de la Ley de Auditoría de Cuentas, aprobado por Real Decreto Legislativo 1/2011, de 2 de julio  
\*\*\*\*\*

Redes de Telecomunicación Galegas RETEGAL, S.A.

Balances

31 de decembro de 2014 e 2013

(Expresados en euros)

	Nota	2014	2013
<b>Inmobilizado intanxible</b>	<b>5</b>	<b>12.234</b>	<b>21.448</b>
Patentes, licencias, marcas e similares		406	916
Aplicacións informáticas		11.828	20.532
<b>Inmobilizado material</b>	<b>6</b>	<b>2.098.533</b>	<b>2.365.641</b>
Terreos e construcións		341.507	361.544
Instalacións técnicas, maquinaria, utillaxe, mobiliario, e outro inmobilizado material		1.757.026	2.004.097
<b>Inversións financeiras a longo prazo</b>		<b>60</b>	<b>60</b>
Outros activos financeiros		60	60
<b>Activo por imposto diferido</b>	<b>19</b>	<b>79.117</b>	<b>42.017</b>
<b>Total activos no correntes</b>		<b>2.189.944</b>	<b>2.429.166</b>
<b>Existencias</b>	<b>11</b>	<b>8.373</b>	<b>10.490</b>
Anticipos a provedores		8.373	10.490
<b>Debedores comerciais e outras contas a cobrar</b>	<b>10</b>	<b>3.178.094</b>	<b>6.955.273</b>
Clientes por vendas e prestacións de servizos curto prazo		1.268.723	1.022.321
Clientes empresas do grupo e asociadas a curto prazo		1.822.091	5.735.775
Debedores varios		200	200
Persoal		773	571
Activos por imposto corrente	19	68	58.899
Outros créditos con as Administracións Públicas	19	86.239	137.507
<b>Periodificacións a curto prazo</b>	<b>12</b>	<b>27.363</b>	<b>11.039</b>
<b>Efectivo e outros activos líquidos equivalentes</b>	<b>13</b>	<b>1.809.776</b>	<b>1.074.991</b>
Tesourería		1.809.776	1.074.991
<b>Total activos correntes</b>		<b>5.023.606</b>	<b>8.051.793</b>
<b>Total activo</b>		<b>7.213.550</b>	<b>10.480.959</b>

A memoria adxunta forma parte integrante das contas anuais do exercicio 2014.

Handwritten signatures and initials, including 'MSI' and a large signature.

## Redes de Telecomunicación Galegas RETEGAL, S.A.

## Balances

31 de decembro de 2014 e 2013

(Expresados en euros)

	<b>Nota</b>	<b>2014</b>	<b>2013</b>
<b>Fondos propios</b>	<b>14</b>	<b>1.063.070</b>	<b>792.618</b>
Capital		60.110	60.110
<i>Capital escriturado</i>		<i>60.110</i>	<i>60.110</i>
Reservas		390.265	174.173
<i>Legal e estatutarias</i>		<i>46.947</i>	<i>11.992</i>
<i>Outras reservas</i>		<i>343.318</i>	<i>162.181</i>
Outras achegas de socios		208.799	208.799
Resultado do exercicio		403.896	349.536
<b>Subvencións, doazóns e legados recibidos</b>	<b>15</b>	<b>1.620.836</b>	<b>1.724.873</b>
<b>Total patrimonio neto</b>		<b>2.683.906</b>	<b>2.517.491</b>
<b>Pasivos por imposto diferido</b>	<b>19</b>	<b>630.069</b>	<b>738.950</b>
<b>Total pasivos no correntes</b>		<b>630.069</b>	<b>738.950</b>
<b>Débedas a curto prazo</b>	<b>16</b>	<b>20.379</b>	<b>124.952</b>
Outros pasivos financeiros		20.379	124.952
<b>Acredores comerciais e outras contas a pagar</b>	<b>17</b>	<b>3.875.151</b>	<b>7.088.701</b>
Acredores varios		3.437.661	6.598.018
Persoal (remuneracións pendentes de pago)		185.763	112.704
Pasivo por imposto corrente	19	99.196	130.403
Outras débedas con as Administracións Públicas	19	152.221	247.263
Anticipos de clientes		310	313
<b>Periodificacións a curto prazo</b>		<b>4.045</b>	<b>10.865</b>
<b>Total pasivos correntes</b>		<b>3.899.575</b>	<b>7.224.518</b>
<b>Total patrimonio neto e pasivo</b>		<b>7.213.550</b>	<b>10.480.959</b>

MSS

A memoria adxunta forma parte integrante das contas anuais do exercicio 2014.

## Redes de Telecomunicación Galegas RETEGAL, S.A.

## Contas de Perdas e Ganancias

para os exercicios anuais terminados en  
31 de decembro de 2014 e 2013

(Expresadas en euros)

	Nota	2014	2013
<b>Importe neto da cifra de negocios</b>	22	9.174.019	11.356.918
Prestacións de servizos		9.174.019	11.356.918
<b>Aprovisionamentos</b>		(2.506.688)	(4.881.192)
Consumo de materias primas e outras materias consumibles	22	(2.224.989)	(4.495.511)
Traballos realizados por outras empresas		(281.699)	(385.681)
<b>Outros ingresos de explotación</b>		60.085	6.252
Ingresos accesorios e outros de xestión corrente		1.528	2.499
Subvención de explotación incorporadas ao resultado do exercicio	15	58.557	3.753
<b>Gastos de persoal</b>		(2.758.300)	(2.761.139)
Soldos, salarios e asimilados		(2.161.542)	(2.184.400)
Cargas sociais	22	(596.758)	(576.739)
<b>Outros gastos de explotación</b>		(3.335.241)	(3.360.544)
Servizos exteriores		(3.314.959)	(2.848.834)
Tributos		(3.852)	(3.912)
Perdas, deterioro e variación de provisións por operacións comerciais	10	(16.430)	(507.798)
<b>Amortización do inmovilizado</b>	5 y 6	(412.220)	(466.854)
<b>Imputación de subvencións de inmovilizado no financeiro e outras</b>	15	337.518	359.433
<b>Exceso de provisións</b>		-	18.300
<b>Outros resultados</b>	22	9.644	223.464
<b>Resultado de explotación</b>		568.817	494.638
<b>Ingresos financeiros</b>		8.177	4.699
De valores negociables e de créditos do activo inmovilizado			
De terceiros		8.177	4.699
<b>Resultado financeiro</b>		8.177	4.699
<b>Resultado antes de impostos</b>		576.994	499.337
<b>Imposto beneficios exercicio</b>	19	(173.098)	(149.801)
<b>Resultado do exercicio procedente de operacións continuadas</b>		403.896	349.536

A memoria adxunta forma parte integrante das contas anuais do exercicio 2014.

Handwritten signatures and initials, including a large signature on the left, the letters 'MSS' in the center, and other initials on the right.

## Redes de Telecomunicación Galegas RETEGAL, S.A.

Estados de Cambios no Patrimonio Neto  
Correspondentes aos exercicios anuais terminados a  
31 de decembro de 2014 e 2013

A) Estados de Ingresos e Gastos Recoñecidos  
correspondente aos exercicios anuais terminados en 31 de decembro de 2014 e 2013

(Expresados en euros)

	Nota	2014	2013
<b>Resultado da conta de perdas e ganancias</b>		<b>403.896</b>	<b>349.536</b>
Subvencións, doazóns e legados	15	169.606	145.503
Efecto impositivo	15	(37.380)	(43.650)
<b>Total ingresos e gastos imputados directamente no patrimonio neto</b>		<b>132.226</b>	<b>101.853</b>
Subvencións, doazóns e legados	15	(337.518)	(359.433)
Efecto impositivo	15	101.255	107.830
<b>Total transferencias a conta de perdas e ganancias</b>		<b>(236.263)</b>	<b>(251.603)</b>
<b>Total de ingresos e gastos recoñecidos</b>		<b>299.859</b>	<b>199.786</b>


  
 MSS

A memoria adxunta forma parte integrante das contas anuais do exercicio 2014.

## Redes de Telecomunicación Galegas RETEGAL, S.A.

Estados de Cambios no Patrimonio Neto  
correspondentes aos exercicios anuais terminados a  
31 de decembro de 2014 e 2013

B) Estado Total de Cambios no Patrimonio Neto correspondente ao exercicio anual terminado a 31 de decembro de 2014  
(Expresado en euros)

	Euros					
	Capital Escriturado	Reservas	Resultado do exercicio	Outras achegas de sócios	Subvencións, doazóns e legados recibidos	Total
<b>Saldo ó 1 de xaneiro de 2014</b>	60.110	174.173	349.536	208.799	1.724.873	2.517.491
Ingresos e gastos recoñecidos	-	-	403.896	-	(104.037)	299.859
Operacións co accionista único (nota 3)	-	-	(133.444)	-	-	(133.444)
Outras variación do patrimonio neto	-	216.092	(216.092)	-	-	-
<b>Saldo ó 31 de decembro de 2014</b>	60.110	390.265	403.896	208.799	1.620.836	2.683.906

B) Estado Total de Cambios no Patrimonio Neto correspondente ao exercicio anual terminado a 31 de decembro de 2013

	Euros					
	Capital Escriturado	Reservas	Resultado do exercicio	Outras achegas de sócios	Subvencións, doazóns e legados recibidos	Total
<b>Saldo ó 1 de xaneiro de 2013</b>	60.110	120.888	53.285	208.799	1.874.623	2.317.705
Ingresos e gastos recoñecidos	-	-	349.536	-	(149.750)	199.786
Outras variación do patrimonio neto	-	53.285	(53.285)	-	-	-
<b>Saldo ó 31 de decembro de 2013</b>	60.110	174.173	349.536	208.799	1.724.873	2.517.491

A memoria adxunta forma parte integrante das contas anuais do exercicio 2014.



## Redes de Telecomunicación Galegas RETEGAL, S.A.

Estados de Fluxos de Efectivo  
correspondentes aos exercicios anuais terminados a  
31 de decembro de 2014 e 2013

(Expresado en euros)

	Nota	2014	2013
<b>Resultado do exercicio antes de impostos</b>		<b>576.994</b>	<b>499.337</b>
<b>Axustes ao resultado</b>			
Amortización do resultado	5 y 6	412.220	466.854
Correccións valorativas por deterioro	10	16.430	507.798
Variación de provisións		-	(18.300)
Imputación de subvencións	15	(337.518)	(359.433)
Ingresos financeiros		(8.177)	(4.699)
Outros ingresos e gastos		4.726	13.671
<b>Cambios no capital circulante</b>			
Existencias		2.117	6.484
Debedores e contas a cobrar		3.650.852	(83.531)
Outros activos correntes		34.742	(50.577)
Acredores e outras contas a pagar		(3.178.506)	(572.029)
Outros pasivos correntes		(21.986)	(130.841)
<b>Outros fluxos de efectivo das actividades de explotación</b>			
Cobros de intereses		8.177	4.699
Pagos (cobros) por imposto sobre beneficios		(182.574)	(23.747)
<b>Fluxos de efectivo das actividades de explotación</b>		<b>977.497</b>	<b>255.686</b>
<b>Fluxos de efectivo das actividades de inversión</b>			
Pagos por investimentos			
Inmovilizado intanxible	5	-	(17.136)
Inmovilizado material		(222.322)	(13.365)
<b>Fluxos de efectivo das actividades de inversión</b>		<b>(222.322)</b>	<b>(30.501)</b>
<b>Fluxos de efectivo das actividades de financiamento</b>			
Dividendos		(133.444)	-
Subvencións, doazóns e legados recibidos	15	113.054	133.768
<b>Fluxos de efectivo das actividades de financiamento</b>		<b>(20.390)</b>	<b>133.768</b>
<b>Aumento/Diminución neta do efectivo ou equivalentes</b>		<b>734.785</b>	<b>358.953</b>
<b>Efectivo ou equivalentes o comezo do exercicio</b>		<b>1.074.991</b>	<b>716.038</b>
<b>Efectivo ou equivalentes ao final do exercicio</b>		<b>1.809.776</b>	<b>1.074.991</b>

A memoria adxunta forma parte integrante das contas anuais do exercicio 2014.

Redes de Telecomunicación Galegas RETEGAL, S.A.

Memoria das Contas Anuais

31 de decembro do 2014

(1) **Natureza, e actividades da Sociedade**

REDES DE TELECOMUNICACIÓNS GALEGAS, RETEGAL S.A. (a Sociedade) nace no mes de febreiro do 1998, a raíz do Decreto da Xunta de Galicia 58/1997, que supuxo o primeiro paso para a reorganización dos sistemas de telecomunicacións en Galicia, incardinándoos nesta Sociedade coa fin de mellorar a súa organización, ampliar a súa eficiencia e rendibilidade económico-social, e xestionar a innovación e adaptación a un contorno en continuo desenvolvemento, como son as actividades con forte presenza de I+D.

Completando os requisitos xurídico-mercantís precisos para a constitución da Sociedade, outorgouse a correspondente escritura de constitución o día 7 de abril do 1998, quedando definitivamente inscrita no Rexistro Mercantil competente o día 26 de maio dese mesmo ano.

Segundo o art. 2 dos Estatutos, o obxecto social da Sociedade é o establecemento e explotación de redes e máis a prestación de servizos de telecomunicacións a terceiros, para o que obterá os títulos que a habiliten e que sexan en cada momento necesarios. Asemade terá como obxecto a realización por si, ou a través de terceiros, da xestión de infraestruturas, sistemas e servizos de telecomunicación en Galicia, o seu mantemento e máis a elaboración de propostas, análises e estudos relacionados coas telecomunicacións que corresponden á Xunta de Galicia.

En especial, e con carácter non excluínte, a Sociedade terá as seguintes funcións respecto das infraestruturas, servizos e sistemas de telecomunicacións da Xunta de Galicia:

- Xestión de infraestruturas, servizos e sistemas de telecomunicacións.
- Elaboración de propostas de xestión de infraestruturas, sistemas e servizos de telecomunicacións.
- Mantemento de infraestruturas, sistemas e servizos relacionados coas telecomunicacións.
- Mantemento e xestión das infraestruturas e equipamento da rede de transporte e difusión utilizada pola Radio e a Televisión de Galicia.
- Deseño de estratexias de futuro en relación coas telecomunicacións.
- Análises de viabilidade de proxectos que teñan relación coas telecomunicacións.
- Asesoramento técnico na toma de decisións pola Administración galega en materia de telecomunicacións.
- Formación de persoal técnico, mediante a organización, promoción de cursos e outras posibilidades de formación para a implantación de sistemas e máis a prestación de servizos.
- Xestionar a explotación das Redes de Telecomunicacións.
- Participación noutras sociedades, que poderá acordarse coas autorizacións previas legalmente previstas.
- Implantación e posta en marcha de calquera tipo de redes e servizos de telecomunicacións.
- En xeral, calquera actividade comercial ou industrial que estea directamente relacionada con estas funcións, e coa explotación de redes e servizos de telecomunicacións.

A Sociedade divide o seu devir económico en exercicios sociais que coinciden co ano natural.

MSJ  
[Handwritten signatures and initials]

## Redes de Telecomunicación Galegas RETEGAL, S.A.

## Memoria das Contas Anuais

(2) Bases de presentación(a) Imaxe fiel

As contas anuais formuláronse a partir dos rexistros contables de Redes de Telecomunicación Galegas RETEGAL, S.A. As contas anuais do exercicio 2014 preparáronse de acordo coa lexislación mercantil vixente e coas normas establecidas no Plan Xeral de Contabilidade, co obxecto de mostrar a imaxe fiel do patrimonio y da situación financeira ao 31 de decembro de 2014 e dos resultados das súas operacións, dos cambios no patrimonio neto e dos fluxos de efectivo correspondentes aos exercicios anuais terminados en ditas datas.

Os Administradores da Sociedade estiman que as contas anuais do exercicio 2014, van ser aprobadas polo Accionista Único sen modificación algunha.

(b) Comparación da información

As contas anuais presentan a efectos comparativos, con cada unha das partidas do balance, da conta de perdas e ganancias, do estado de cambios no patrimonio neto, do estado de fluxos de efectivo e da memoria, ademais das cifras do exercicio 2014, as correspondentes ao exercicio anterior, que formaban parte das contas anuais do exercicio 2013 aprobadas polo Accionista Único con data 20 de xuño de 2014.

(c) Moeda funcional e de presentación

As contas anuais presentanse en euros, que é a moeda funcional e de presentación da Sociedade.

(d) Aspectos críticos de la valoración y estimación de las incertidumbres y juicios relevantes en la aplicación de políticas contables

As Contas Anuais, así como os detalles e explicacións inherentes contidos na presente Memoria, preséntanse sobre a base da continuidade ilimitada na xestión e non a efectos de calcular o valor liquidativo ou de alleamento do patrimonio da Sociedade.

A elaboración das contas anuais require da adopción de certos xuízos e estimacións que afectan á aplicación das políticas contables e a impórtes rexistrados de certos activos, pasivos, ingresos e gastos. As estimacións son constantemente revisadas e están baseadas na experiencia histórica e outros factores, incluídas as expectativas de sucesos futuros que se creen razoables baixo estas circunstancias.

Malia que estas estimacións realizáronse en función da mellor información dispoñible na data de formulación destas contas anuais sobre os feitos analizados, é posible que acontecementos que poidan ter lugar no futuro obriguen a modificalas (ao alza ou á baixa) en próximos exercicios, o que se faría de forma prospectiva, recoñecendo os efectos do cambio de estimación nas correspondentes contas anuais futuras.

(e) Financiación das actividades de explotación da Sociedade

A Sociedade financia as súas actividades a través dos recursos propios obtidos, así como a través de achegas á explotación realizadas pola Axencia para a Modernización Tecnolóxica de Galicia (AMTEGA), imputandoas ó patrimonio neto na partida Outras achegas de socios. No obstante, nos exercicios 2014 e 2013 a Sociedade non recibiu ningunha destas axudas.

Handwritten notes and signatures:

- Arrow pointing right
- Arrow pointing right
- Arrow pointing right
- Handwritten "MSS" with a horizontal line underneath
- Handwritten signature

## Redes de Telecomunicación Galegas RETEGAL, S.A.

## Memoria das Contas Anuais

**(3) Distribución de Resultados**

A distribución dos beneficios da Sociedade do exercicio 2013, aprobada pola Xunta Xeral de Accionistas o 20 de xuño de 2014 é a seguinte:

	<u>Euros</u>
<b>Bases de reparto</b>	
Beneficio do exercicio	<u>349.535,58</u>
<b>Distribución</b>	
Reserva legal	34.953,55
Reserva voluntaria	181.136,32
Dividendos	<u>133.445,71</u>
	<u>349.535,58</u>

A proposta de distribución do resultado do exercicio 2014, formulada polos Administradores e que se espera sea aprobada pola Xunta Xeral de Accionistas, é a seguinte:

	<u>Euros</u>
<b>Bases de reparto</b>	
Beneficio do exercicio	<u>403.895,51</u>
<b>Distribución</b>	
Reserva legal	40.389,55
Reserva voluntaria	<u>363.505,96</u>
	<u>403.895,51</u>

Os beneficios imputados directamente o patrimonio neto non poden ser obxecto de distribución, nin directa nin indirectamente.

Ao 31 de decembro, os importes das reservas non distribuíbles se corresponden con Reserva Legal por importe de 46.947 euros (11.992 euros en 2013).

**(4) Normas de Rexistro e Valoración****(a) Inmovilizado intanxible**

Os activos incluídos no inmovilizado intanxible figuran contabilizados polo seu prezo de adquisición ou seu custo de produción, seguindo os mesmos principios que os establecidos na determinación do custo de produción das existencias. A capitalización do custo de produción, no seu caso, se realiza a través do epígrafe "Traballos realizados pola empresa para o seu activo" da conta de perdas e ganancias. O inmovilizado intanxible se presenta no balance polo seu valor de custo minorado no importe das amortizacións e correccións valorativas por deterioro acumuladas.

**(i) Patentes e licencias**

Contabilízanse pola totalidade dos custos derivados da adquisición en firme dos dereitos correspondentes, a través da súa inscrición no rexistro competente.

**(ii) Aplicacións informáticas**

Preséntanse valoradas polo seu custo de adquisición ao provedor correspondente, ou ben polos custos de produción cando os elementos contabilizados son desenvolvidos pola propia Sociedade. Os gastos de mantemento das aplicacións informáticas considéranse gastos no tempo no que se incorre neles.

**(iii) Custos posteriores**

Os custos posteriores nos que se incorra no inmovilizado intanxible se rexistran como gasto, agás que aumenten os beneficios económicos futuros esperados dos activos.

  MSS

(Continúa)

## Redes de Telecomunicación Galegas RETEGAL, S.A.

## Memoria das Contas Anuais

**(iv) Vida útil e Amortizacións**

A Sociedade valúa para cada inmovilizado intanxible adquirido se a vida útil e finita ou indefinida. Deste xeito, se considera que un inmovilizado intanxible ten vida útil indefinida cando non existe un límite previsible no período perante o que vai xerar entrada de fluxos netos de efectivo.

A amortización dos inmovilizados intanxibles con vidas útiles finitas se realiza distribuíndo o importe amortizable de xeito sistemático o longo da súa vida útil mediante a aplicación dos seguintes criterios:

	<u>Método de amortización</u>	<u>Anos de vida útil estimada</u>
Patentes e licencias	Lineal	5
Aplicacións informáticas	Lineal	3

A Sociedade revisa o valor residual, a vida útil e o método de amortización dos inmovilizados intanxibles no peche de cada exercicio. As modificacións nos criterios inicialmente establecidos se recoñecen como un cambio de estimación.

**(b) Inmovilizado material****(i) Recoñecemento inicial**

Os activos incluídos no inmovilizado material figuran contabilizados polo seu prezo de adquisición ou custo de produción, seguindo os mesmos principios que os establecidos na determinación do custo de produción das existencias. A capitalización do custo de produción se realiza a través do epígrafe "Traballos realizados pola empresa para o seu activo" da conta de perdas e ganancias. Os ingresos accesorios obtidos no período de probas e posta en marcha se recoñecen como unha minoración dos custos incorridos. O inmovilizado material se presenta no balance polo seu valor de custo minorado polo importe das amortizacións e correccións valorativas por deterioro que se teñan acumuladas.

O custo do inmovilizado material inclúe a estimación dos custos de desmantelamento ou retiro, así como de a rehabilitación do lugar sobre o que se encontra situado, sempre que constitúan obrigas nas que se teñan incorridas como consecuencia do uso e con propósito distinto da produción de existencias.

Os pezas de recambio destinadas a ser montadas en instalacións, equipos e máquinas para substituír a outras semellantes, se valoran seguindo os criterios expostos anteriormente. As pezas con ciclo de almacenamento inferior o ano se rexistran como existencias. As pezas con ciclo de almacenamento superior o ano e que corresponden de maneira exclusiva a determinados activos se rexistran e amortizan conxuntamente cos mesmos, e noutro caso se rexistran como outro inmovilizado e se amortizan liñalmente no período estimado de substitución.

Contabilízanse como activos materiais os dereitos sobre bens adscritos, os dereitos de uso e os dereitos sobre fibras, que a través dos Decretos 365/1998 e 156/200 se adscriben á Sociedade xa que a través dos mesmos, se desafectan estes bens do dominio público e adquiren natureza patrimonial da Sociedade co fin da súa xestión e explotación no ámbito do obxecto social da Sociedade. Estes bens incorpóranse ao activo en función do valor neto contable notificado polo organismo que adscribe o ben, ou no seu caso, ao anterior beneficiario do dereito de adscrición. A amortización verifícase de xeito lineal, tomando como base o custo orixinario, que foi facilitado en casos pola CRTVG, e en casos pola Xunta de Galicia, e en función da vida útil restante dos bens adquiridos. Os mencionados bens, cun custo total de 5,30 millóns de euros encóntranse totalmente amortizados.

Pola súa banda, os dereitos reais sobre terreos e os dereitos de uso de infraestruturas de telecomunicacións, incorporados ao activo polo seu prezo de adquisición, amortízanse no período de vixencia do respectivo dereito, no caso de que exista, non amortizándose noutro caso.

(Continúa)

## Redes de Telecomunicación Galegas RETEGAL, S.A.

## Memoria das Contas Anuais

**(ii) Amortizacións**

A amortización dos elementos de inmovilizado material se realiza distribuindo o seu importe amortizable de xeito sistemático o longo da súa vida útil. Se entende por importe amortizable o custo de adquisición menos o seu valor residual. A Sociedade determina o gasto de amortización de xeito independente para cada compoñente que teña un custo significativo en relación o custo total do elemento e unha vida útil distinta do resto do elemento.

A amortización dos elementos do inmovilizado material se determina mediante a aplicación dos seguintes criterios:

	<u>Método de amortización</u>	<u>Anos de vida útil estimada</u>
Construcións	Liñal	14
Instalacións	Liñal	6 a 12
Maquinaria	Liñal	5 a 12
Mobiliario	Liñal	10
Equipos informáticos	Liñal	4
Elementos de transporte	Liñal	7
Outro inmovilizado	Liñal	3 a 12

A Sociedade revisa o valor residual, a vida útil e o método de amortización do inmovilizado material ao peche de cada exercicio. As modificacións nos criterios inicialmente establecidos se recoñecen como un cambio de estimación.

**(iii) Custos posteriores**

Con posterioridade o recoñecemento inicial do activo, só se capitalizan aqueles custos que supoñan un aumento da súa capacidade, produtividade ou alargamento da vida útil, téndose que dar de baixa o valor contable dos elementos substituídos. Deste xeito, os custos de mantemento diario do inmovilizado material se rexistran nos resultados na medida que vaise incorrindo neles.

**(c) Arrendamentos**

A Sociedade ten cedido o dereito de determinados activos baixo contratos de arrendamento.

Os arrendamentos nos que o contrato transfere a Sociedade todos os riscos e beneficios inherentes a propiedade dos activos se clasifican como arrendamentos financeiros e noutro caso se clasifican como arrendamentos operativos.

A Sociedade avalía o fondo económico dos contratos co obxecto de determinar a existencia de arrendamentos implícitos. Un contrato contén un arrendamento si o cumprimento do acordo depende do uso dun activo ou activos específicos. Nestes casos, a Sociedade separa no inicio do contrato, en función dos seus valores razoables, os pagamentos e contraprestacións relativos o arrendamento dos correspondentes o resto de elementos incorporados o acordo. Os pagamentos relativos o arrendamento se rexistran mediante a aplicación dos criterios os que se fai referencia neste apartado.

As cotas derivadas dos arrendamentos operativos, netas dos incentivos recibidos, se recoñecen como gasto de xeito liñal durante o prazo de arrendamento, agás que sexa mais representativa outra base sistemática de reparto o recoller mellor o patrón temporal dos beneficios do arrendamento.

**(d) Instrumentos financeiros****(i) Clasificación e separación de instrumentos financeiros**

Os instrumentos financeiros se clasifican no momento do seu recoñecemento inicial como un activo financeiro, un pasivo financeiro ou un instrumento de patrimonio, de conformidade co fondo económico do acordo contractual e con as definicións de activo financeiro, pasivo financeiro ou de instrumento de patrimonio.

A Sociedade clasifica os instrumentos financeiros nas diferentes categorías atendendo as características e as intencións da Dirección no tempo do seu recoñecemento inicial.

(Continúa)

*D* *[Signature]* *MSS*

## Redes de Telecomunicación Galegas RETEGAL, S.A.

## Memoria das Contas Anuais

As operacións de compra ou venda de activos financeiros instrumentadas mediante contratos convencionais, entendidos como aqueles nos que as obrigas recíprocas das partes deben consumirse dentro dun marco temporal establecido pola regulación ou polas convencións do mercado e que no poden liquidarse por diferencias, se recoñecen na data de contratación ou liquidación.

**(ii) Principios de compensación**

Un activo financeiro e un pasivo financeiro son obxecto de compensación só cando a Sociedade ten o dereito esixible de compensar os importes recoñecidos e ten a intención de liquidar a cantidade neta ou de realizar o activo e cancelar o pasivo simultaneamente.

**(iii) Préstamos e partidas a cobrar**

Os préstamos e partidas a cobrar se compoñen de créditos por operacións comerciais e créditos por operacións non comerciais con cobros fixos ou determinables que non cotizan nun mercado activo distintos de aqueles clasificados noutras categorías de activos financeiros. Estes activos se recoñecen polo seu valor razoable, incluíndo os custos de transacción incorridos, e se valoran posteriormente polo custo amortizado, utilizando o método do tipo de xuro efectivo.

Nembargantes, os activos financeiros que no teñan un tipo de xuro establecido, nos que o importe venza ou se espere recibir no curto prazo e o efecto de actualizar non sexa significativo se valoran polo seu valor nominal.

**(iv) Xuros e dividendos**

Os xuros se recoñecen polo método do tipo de xuro efectivo.

**(v) Baixas de activos financeiros**

Os activos financeiros danse de baixa contable cando os dereitos a recibir fluxos de efectivo relacionados cos mesmos teñen vencido, ou transferido e a Sociedade traspasou substancialmente os riscos e beneficios derivados da titularidade.

A baixa dun activo financeiro na súa totalidade implica o recoñecemento de resultados pola diferenza existente entre o seu valor contable e a suma da contraprestación recibida, neta dos gastos da transacción, incluíndo os activos obtidos ou pasivos asumidos e calquera perda ou ganancia diferida nos ingresos e gastos recoñecidos no patrimonio neto.

**(vi) Deterioro de valor de activos financeiros**

Un activo financeiro ou grupo de activos financeiros considerase deteriorado e se ten producido unha perda por deterioro si existe evidencia obxectiva do deterioro como resultado dun ou mais eventos producidos despois do recoñecemento inicial do activo, e ese evento ou eventos causantes da perda teñen un impacto sobre os fluxos de efectivo futuros estimados do activo ou grupo de activos financeiros que poida ser estimado con fiabilidade.

A Sociedade sigue o criterio de rexistrar as oportunas correccións valorativas por deterioro dos préstamos e partidas a cobrar, cando se ten producido unha redución ou retardo nos fluxos de efectivo estimados futuros motivados pola insolvencia do debedor.

A perda por deterioro se recoñece con cargo os resultados e se considera reversible en exercicios posteriores si a diminución pode ser obxectivamente relacionada con un evento posterior o seu recoñecemento. Nembargantes, a reversión da perda ten como límite o custo amortizado que tiveran os activos senón se tivera rexistrada a perda por deterioro de valor.

**(e) Existencias**

As existencias se valoran inicialmente polo custo de adquisición ou produción.

(Continúa)

## Redes de Telecomunicación Galegas RETEGAL, S.A.

## Memoria das Contas Anuais

O custo de adquisición inclúe o importe facturado polo vendedor despois de deducir calquera desconto, rebaixa ou outras partidas similares así como xuros incorporados o nominal dos débitos, máis os gastos adicionais que se producen ata que os bens estean situados para a súa venda e outros directamente imputables á adquisición e os impostos indirectos no recuperables da Facenda Pública.

Non obstante, a Sociedade inclúe no custo de adquisición os xuros incorporados os débitos con vencemento non superior a un ano que non teñen tipo de xuro contractual, cando o efecto de non actualizar os fluxos de efectivo non é significativo.

Os descontos concedidos por provedores se recoñecen no momento en que é probable que se valan a cumprir as condicións que determinan a súa concesión como unha redución do custo das existencias que os causaron e o exceso, no seu caso, como unha minoración da partida aprovisionamentos da conta de perdas e ganancias.

O custo das materias primas e outros aprovisionamentos se asigna ás distintas unidades das existencias mediante a aplicación do método FIFO.

O valor de custo das existencias é obxecto de corrección valorativa naqueles casos nos que o seu custo exceda ao seu valor neto realizable.

A corrección valorativa recoñecida previamente se reverte contra resultados, si as circunstancias que causaron a rebaixa do valor ten deixado de existir ou cando existe unha clara evidencia dun incremento do valor neto realizable como consecuencia dun cambio nas circunstancias económicas. A reversión da corrección valorativa ten como límite o menor do custo e do novo valor neto realizable das existencias.

(f) Efectivo e outros activos líquidos equivalentes

O efectivo e outros activos líquidos equivalentes inclúen o efectivo en caixa e os depósitos bancarios á vista en entidades de crédito. Tamén se inclúen baixo este concepto outros investimentos a curto prazo de gran liquidez sempre que sexan facilmente convertibles en importes determinados de efectivo e que teñan un risco insignificante de cambios de valor. Deste xeito se inclúen os investimentos con vencementos de menos de tres meses dende a data de adquisición.

(g) Subvencións, donacións e legados

As subvencións, donacións e legados se contabilizan como ingresos e gastos recoñecidos en patrimonio neto cando se obtén a concesión oficial das mesmas e se teñen cumprido as condicións para a súa concesión ou non existen dúbidas razoables sobre a recepción das mesmas.

As subvencións, donacións e legados de carácter monetario se valoran polo valor razoable do importe concedido e as de carácter non monetario polo valor razoable do activo recibido.

En exercicios posteriores as subvencións, donacións e legados se imputan os resultados atendendo a súa finalidade.

As subvencións de capital se imputan o resultado do exercicio en proporción á amortización correspondente os activos financiados coas mesmas ou, no seu caso, cando se produza a enaxenación, baixa o corrección valorativa por deterioro dos mesmos.

No caso de activos non depreciables, a subvención impútase a resultados do exercicio no que se produce a enaxenación, baixa ou corrección valorativa por deterioro dos mesmos.

As subvencións para financiar gastos específicos se imputan a ingresos no exercicio que se devengan os gastos financiados.

(h) Ingresos por venda de bens e prestación de servicios

Os ingresos pola venda de bens ou servicios se recoñecen polo valor razoable da contrapartida recibida ou a recibir derivada dos mesmos. Os descontos por pronto pagamento, por volume ou outro tipo de descontos, así como os xuros incorporados ao nominal dos créditos, se rexistran como unha minoración dos mesmos.

MISS

(Continúa)



## Redes de Telecomunicación Galegas RETEGAL, S.A.

## Memoria das Contas Anuais

Nembargantes, a Sociedade inclúe os xuros incorporados os créditos comerciais con vencemento non superior o ano que non teñen un tipo de xuro contractual cando o efecto de non actualizar os fluxos de efectivo non é significativo.

Os descontos concedidos ós clientes se recoñecen no momento en que é probable que se vaian a cumprir as condicións que determinan a súa concesión como unha redución dos ingresos por vendas.

Os anticipos a conta de vendas futuras figuran valorados polo valor recibido.

Prestación de servicios

Os ingresos derivados da prestación de servicios se recoñecen considerando o grao de realización á data de peche cando o importe dos ingresos, o grao de realización, os custos incorridos e os pendentes de incorrer poden ser valorados con fiabilidade e é probable que se reciban os beneficios económicos derivados da prestación do servicio.

No caso de prestacións de servicios das que o resultado final non pode ser estimado con fiabilidade, os ingresos só se recoñecen ata o límite dos gastos recoñecidos que sexan recuperables.

A Sociedade evalúa periodicamente si algún contrato de prestación de servicios ten carácter oneroso e recoñece, no seu caso, as provisiones necesarias de acordo cos criterios establecidos na lexislación contable vixente.

(i) Imposto sobre beneficios

O gasto ou ingreso polo imposto sobre beneficios comprende tanto o imposto corrente como o imposto diferido.

Os activos ou pasivos por imposto sobre beneficios corrente se valoran polas cantidades que se espera pagar ou recuperar das autoridades fiscais, utilizando a normativa e tipos impositivos vixentes ou aprobados e pendentes de publicación na data de peche do exercicio.

O imposto sobre beneficios corrente ou diferido se recoñece en resultados, agás que xurda dunha transacción ou suceso económico que se ten recoñecido no mesmo exercicio ou en outro diferente contra patrimonio neto ou ben dunha combinación de negocios.

(i) Recoñecemento de diferencias temporarias impositivas

As diferenzas temporais son recoñecidas en todos os casos agás que proveñan do recoñecemento inicial do fondo de comercio ou dun activo ou pasivo nunha transacción que non é unha combinación de negocios e que na data da transacción non afecta nin ó resultado contable nin á base impositiva fiscal.

(ii) Recoñecemento de diferencias temporarias deducibles

As diferenzas temporais deducibles son recoñecidas cando sexa probable que existan bases impositivas positivas suficientes para a súa compensación agás nos casos en que as diferenzas xurdan do recoñecemento inicial de activos ou pasivos nunha transacción que non é unha combinación de negocios e na data da transacción non afecta nin ó resultado contable nin á base impositiva fiscal.

(iii) Valoración

Os activos e pasivos por imposto diferido se valoran polos tipos impositivos que vaian ser de aplicación nos exercicios nos que se espera realizar os activos ou facer o pagamento dos pasivos, partindo da normativa e tipos que están vixentes ou aprobados e pendentes de publicación e unha vez consideradas as consecuencias fiscais que se derivarán da xeito en que a Sociedade espera recuperar os activos ou liquidar os pasivos.

(iv) Compensación e clasificación

A Sociedade só compensa os activos e pasivos por imposto sobre beneficios corrente si existe un dereito legal fronte as autoridades fiscais e ten a intención de liquidar as débedas que resulten polo seu importe neto ou ben realizar os activos e liquidar as débedas de xeito simultáneo.

(Continúa)

## Redes de Telecomunicación Galegas RETEGAL, S.A.

## Memoria das Contas Anuais

Os activos e pasivos por imposto diferido se recoñecen no balance como activos ou pasivos non correntes, independentemente da data esperada de realización ou liquidación.

(j) Medioambiente

A Sociedade realiza cando é necesario operacións co propósito principal de previr, reducir ou reparar o dano que como resultado das súas actividades poida producir no medio ambiente.

Os gastos derivados das actividades medioambientais se recoñecen como Outros gastos de explotación no exercicio no que se incorren.

(5) Inmobilizado Intanxible

A composición e o movemento nas contas incluídas no inmovilizado intanxible durante os exercicios 2014 e 2013 teñen sido os seguintes:

	2014		
	Euros		
	Licencias	Aplicacións informáticas	Total
Custo ó 1 de xaneiro e ó 31 de decembro de 2014	6.403	335.911	342.314
Amortización acumulada ó 1 de xaneiro de 2014	(5.487)	(315.379)	(320.866)
Amortizacións	(510)	(8.704)	(9.214)
Amortización acumulada ó 31 de decembro de 2014	(5.997)	(324.083)	(330.080)
Valor neto contable ó 31 de decembro de 2014	406	11.828	12.234

J  
H

MSS  
D

(Continúa)

## Redes de Telecomunicación Galegas RETEGAL, S.A.

## Memoria das Contas Anuais

	2013		
	Euros		
	Licencias	Aplicacións informáticas	Total
Custo ó 1 de xaneiro de 2013	6.403	318.775	325.178
Altas	-	17.136	17.136
Custo ó 31 de decembro de 2013	6.403	335.911	342.314
Amortización acumulada ó 1 de xaneiro de 2013	(4.977)	(284.013)	(288.990)
Amortizacións	(510)	(31.366)	(31.876)
Amortización acumulada ó 31 de decembro de 2013	(5.487)	(315.379)	(320.866)
Valor neto contable ó 31 de decembro de 2013	916	20.532	21.448

(a) Bens totalmente amortizados

O custo dos inmovilizados intanxibles que están totalmente amortizados e que axiña están en uso ó 31 de decembro é como sigue:

	Euros	
	2014	2013
Licencias	3.536	3.536
Aplicacións informáticas	328.920	309.389
	332.456	312.925

(6) Inmovilizado Material

A composición e o movemento nas contas incluídas no Inmovilizado material se recollen no seguinte cadro:

	2014					
	Euros					
	Terrenos	Construcións	Instalacións técnicas, maquinaria e outras instalacións	Utilaxe e mobiliario	Outro inmovilizado	Total
Custo ó 1 de xaneiro de 2014	123.627	496.570	11.679.225	133.418	925.192	13.358.032
Altas	-	14.671	117.795	-	3.432	135.898
Custo ó 31 de decembro de 2014	123.627	511.241	11.797.020	133.418	928.624	13.493.930
Amortización acumulada ó 1 de xaneiro de 2014	-	(258.653)	(9.775.555)	(94.459)	(863.724)	(10.992.391)
Amortizacións	-	(34.708)	(333.266)	(8.735)	(26.297)	(403.006)
Amortización acumulada ó 31 de decembro de 2014	-	(293.361)	(10.108.821)	(103.194)	(890.021)	(11.395.397)
Valor neto contable ó 31 de decembro de 2014	123.627	217.880	1.688.199	30.224	38.603	2.098.533

(Continúa)

Redes de Telecomunicación Galegas RETEGAL, S.A.  
Memoria das Contas Anuais

	2013					Total
	Euros					
	Terrenos	Construcións	Instalacións técnicas e maquinaria	Outras instalacións, utilillaxe e mobiliario	Outro inmovilizado	
Custo ó 1 de xaneiro de 2013	123.627	496.570	11.564.528	133.418	923.258	13.241.401
Altas	-	-	114.697	-	1.934	116.831
Custo ó 31 de decembro de 2013	123.627	496.570	11.679.225	133.418	925.192	13.358.032
Amortización acumulada ó 1 de xaneiro de 2013	-	(224.451)	(9.425.534)	(85.707)	(821.721)	(10.557.413)
Amortizacións	-	(34.202)	(350.021)	(6.752)	(42.003)	(434.978)
Amortización acumulada ó 31 de decembro de 2013	-	(258.653)	(9.775.555)	(94.459)	(863.724)	(10.992.391)
Valor neto contable ó 31 de decembro de 2013	123.627	237.917	1.903.670	38.959	61.468	2.365.641

(a) Xeral

Determinados axustes menores derivan da consideración como IVE deducible o soportado na adquisición de elementos de inmovilizado no exercicio 2001 a 2005, consideración que foi posible co gallo da sentenza do 6 de outubro de 2005 da Sala Terceira do Tribunal das Comunidades Europeas no asunto C-204/03, no que se declarou non conforme coa Sexta Directiva os artigos 102-uno e 104-dos de acordo coa redacción dada pola Lei 66/1997, de 30 de Decembro, de Medidas Fiscais, Administrativas e da Orde Social. A resulta da mesma, a Sociedade instou a devolución dos ingresos indebidos producidos nos exercicios 2001 a 2004 de xeito, que sendo estimada pola AEAT, determinou que houbera que axustar o prezo de adquisición dos elementos afectados (orixinariamente o devandito IVE se considerou maior custo de adquisición o estar financiados con subvencións de capital), e consecuentemente tamén a amortización acumulada, que se tiña feita nos exercicios precedentes sobre a base orixinaria, e a imputación a resultados das devanditas subvencións.

A partida de instalacións técnicas e maquinaria inclúe o dereito de uso sobre os bens adscritos pola Xunta de Galicia á Sociedade e dereitos de uso de infraestrutura de fibra óptica, por importe de 5.321.775 euros e 1.554.342 euros, respectivamente. Os bens adscritos pola Xunta de Galicia atópanse totalmente amortizados a 31 de decembro de 2014 e 2013.

(Continúa)

## Redes de Telecomunicación Galegas RETEGAL, S.A.

## Memoria das Contas Anuais

(b) Bens totalmente amortizados

O custo dos elementos do inmovilizado material que están totalmente amortizados e que están en uso o 31 de decembro é como segue:

	Euros	
	2014	2013
Dereitos sobre bens adscritos	5.321.775	5.321.775
Construcións	9.250	9.250
Instalacións técnicas e maquinaria	2.749.964	2.440.262
Outras instalacións, utilaxe e mobiliario	49.075	46.085
Outro inmovilizado	858.082	781.073
	<u>8.988.146</u>	<u>8.598.445</u>

(c) Subvencións oficiais recibidas

Os investimentos realizados pola Sociedade foron financiados na súa meirande parte con cargo ás subvencións de capital recibidas da Axencia para a Modernización Tecnolóxica de Galicia (AMTEGA) para a financiación específica do seu inmovilizado afecto á realización da súa actividade (véxase nota 15).

(d) Seguros

A Sociedade ten contratadas varias pólizas de seguro para cubrir os riscos os que están suxeitos os elementos do inmovilizado material. A cobertura destas pólizas se considera suficiente.

(7) Arrendamentos operativos

A Sociedade ten arrendado a terceiros dende o exercicio 2007 as dependencias nas que se ubican as súas instalacións en réxime de arrendamento operativo así como outra maquinaria.

O importe total das cotas de arrendamentos operativos recoñecidas como gastos do exercicio 2014 ascenden a 129.633 euros (113.905 euros no exercicio 2013).

Os pagos mínimos futuros por arrendamentos operativos non cancelables son os seguintes:

	Euros	
	2014	2013
Ata un ano	73.657	83.575
Entre un e cinco anos	68.455	196.917
	<u>142.112</u>	<u>280.492</u>

(8) Política e Xestión de Riscos(a) Factores de risco financeiro

As actividades da Sociedade están, en termos xerais, expostas a riscos financeiros: risco de mercado, risco de crédito e risco de liquidez.

(i) Risco de mercado

A Sociedade non se encontra exposta a riscos de mercado significativos por activos non financeiros.

(ii) Risco de crédito

A Sociedade non ten concentracións significativas de risco de crédito. A Sociedade ten políticas para asegurar que as vendas se efectúen a clientes con un historial de crédito adecuado (na súa meirande parte entidades públicas). A corrección valorativa por insolvencias de clientes implica seguimento elevado pola Dirección e a revisión de saldos individuais en base a calidade crediticia dos clientes, tendencias actuais do mercado e análises histórico das insolvencias a nivel conxunto.

(Continúa)

## Redes de Telecomunicación Galegas RETEGAL, S.A.

## Memoria das Contas Anuais

(iii) Risco de liquidez

A Sociedade executa unha xestión prudente do risco de liquidez, fundada no mantemento de suficiente efectivo e valores negociables e a xestión de dispoñibilidade de financiamento.

(9) Activos Financeiros por Categorías(a) Clasificación dos activos financeiros por categorías

A clasificación dos activos financeiros por categorías é:

	Euros	
	2014	2013
Préstamos e partidas a cobrar		
Clientes por vendas e prestación de servizos	3.090.814	6.758.096
Outras contas a cobrar	973	771
<b>Total activos financeiros</b>	<b>3.091.787</b>	<b>6.758.867</b>

(10) Debedores Comerciais(a) Debedores comerciais e outras contas a cobrar

O detalle de debedores comerciais e outras contas a cobrar é como segue:

	Euros	
	2014	2013
<i>Vinculadas</i>		
Axencia para a Modernización Tecnolóxica de Galicia (AMTEGA)	1.252.204	4.584.699
Secretaría Xeral de Medios	288.199	870.952
Outras	1.403	2.147
RTVG e TVG	280.285	277.977
<i>Non vinculadas</i>		
Clientes	2.703.449	2.440.617
Outros deudores	200	200
Personal	773	571
Outros créditos con as Administracións Públicas (nota 19)	86.307	196.406
<b>Correccións valorativas por deterioro</b>	<b>(1.434.726)</b>	<b>(1.418.296)</b>
<b>Total</b>	<b>3.178.094</b>	<b>6.955.273</b>

Handwritten notes and signatures: "MSS" with a signature, and other scribbles.

(Continúa)

## Redes de Telecomunicación Galegas RETEGAL, S.A.

## Memoria das Contas Anuais

(b) Deterioro do valor

O análise do movemento das contas correctoras representativas das perdas por deterioro orixinadas polo risco de crédito de activos financeiros valorados a custo amortizado é como segue:

	Euros	
	2014	2013
Saldo inicial	1.418.296	910.498
Dotacións	34.704	528.570
Aplicacións	(18.274)	(20.772)
Saldo ó 31 de decembro	1.434.726	1.418.296

(11) Existencias

O detalle do epígrafe de existencias ao 31 de decembro é como segue:

	Euros	
	2014	2013
Materias primas e outros aprovisionamentos	167.515	167.515
Anticipos a provedores	8.373	10.490
Correccións valorativas por deterioro	(167.515)	(167.515)
	8.373	10.490

A Sociedade ten cuberta a obsolescencia dos repostos que mantén (nun campo en rápido avance tecnolóxico) mediante a dotación da oportuna provisión de 167.515 euros.

(12) Periodificacións

O detalle do epígrafe correspondente do balance que se xunta se corresponde con pagos no exercicio 2014 e 2013 por servizos ordinarios de funcionamento (consumos, primas de seguros, etc.) da Sociedade correspondentes ós exercicios seguintes.

(13) Efectivo e outros activos líquidos equivalentes

O detalle do epígrafe efectivo e outros activos líquidos equivalentes é como segue:

	Euros	
	2014	2013
Caixa	838	974
Contas correntes en entidades financieras	1.808.938	1.074.017
Total	1.809.776	1.074.991

(14) Fondos Propios

A composición e o movemento do patrimonio neto se presentan no estado de cambios no patrimonio neto.

(a) Capital

O capital social está composto por mil accións nominativas, de única clase e serie, de 60,11 euros de valor nominal cada unha delas. Este capital atópase enteiramente subscrito e desembolsado en orixe pola Xunta de Galicia, que é por tanto accionista único, sen que teña sido notificada á Sociedade transmisión ningunha. As accións da Sociedade non están admitidas a cotización en mercado organizado ningún, non existen ampliacións e/ou conversións en curso, e non se realizaron negocios xurídicos sobre accións propias.

Handwritten notes and signatures: MSS, and a large signature.

(Continúa)

## Redes de Telecomunicación Galegas RETEGAL, S.A.

## Memoria das Contas Anuais

(b) Reservas(i) Reserva legal

A reserva legal ten sido dotada de conformidade coa normativa mercantil vixente que dispón que, en todo caso, unha cifra igual o 10 por 100 do beneficio do exercicio se destinará a incrementar a reserva legal ata que alcance, polo menos, o 20 por 100 do capital social.

Non pode ser distribuída e si é usada para compensar perdas, no caso de que no existan outras reservas dispoñibles suficientes para tal fin, debe ser repostada con beneficios futuros.

(ii) Reservas voluntarias

As reservas voluntarias son de libre disposición.

(c) Outras achegas de socios

As subvencións concedidas pola Axencia para a Modernización Tecnolóxica de Galicia (AMTEGA) outorgadas para financiar gastos xerais de funcionamento da empresa, e que non se encontran asociadas a ningunha actividade ou área de actividade en concreto senón o conxunto das actividades que realiza a Sociedade, recoñécense no patrimonio neto no epígrafe de Outras achegas de socios (véxase nota 4 (g)). Nos exercicios 2014 e 2013 a Sociedade non recibiu ningunha cantidade por este concepto.

(15) Subvencións, Doazóns e Legados Recibidos

O movemento das subvencións, donacións e legados recibidos de carácter non reintegrable é como sigue:

	Euros	
	2014	2013
Saldo inicial	1.724.873	1.874.623
Subvencións concedidas no exercicio (neto de efecto fiscal)	79.138	93.638
Axustes por devolución de IVA (neto efecto fiscal)	8.083	8.215
Trasposos á conta de perdas e ganancias (neto de efecto fiscal)	(236.263)	(251.603)
Axuste de tipos impositivos	45.005	-
Saldo ó 31 de decembro	<u>1.620.836</u>	<u>1.724.873</u>

O organismo concedente das subvencións de capital foi en todos os casos a Axencia para a Modernización Tecnolóxica de Galicia (AMTEGA), e se destinaron integramente a financiar as adquisicións de inmovilizado especificadas nas notas 5 e 6 da presente memoria, parte das cales encontrábanse pendentes de cobro a 31 de decembro de 2014 (véxase nota 10).

A Sociedade durante o exercicio 2014 tamén recibiu unhas subvencións de explotación por parte do CDTI (Fondos FEDER Interconecta) por importe de 58.557 euros (3.753 euros no exercicio 2013) rexistrada no epígrafe de outros ingresos de explotación da conta de pérdas e ganancias.

MISS

THA

D

[Signature]

(Continúa)



Redes de Telecomunicación Galegas RETEGAL, S.A.  
Memoria das Contas Anuais

**(16) Pasivos Financeiros por Categorías****(a) Clasificación dos pasivos financeiros por categorías**

A clasificación dos pasivos financeiros por categorías se mostra de seguido:

	Euros	
	2014	2013
Debitos e partidas a pagar		
Outros pasivos financeiros	20.379	124.952
Provedores	3.437.661	6.598.018
Outras contas a pagar	186.073	113.017
<b>Total pasivos financeiros</b>	<b>3.644.113</b>	<b>6.835.987</b>

**(17) Débedas Financeiras e Acredores Comerciais****(a) Débedas**

O saldo a 31 de decembro de 2014 e 2013 do epígrafe de outros pasivos financeiros corresponden integramente a débedas cos provedores de inmovilizado, sendo o seu vencemento a menos de un ano.

**(b) Acredores Comerciais e Outras Contas a Pagar**

O detalle de acredores comerciais e outras contas a pagar é como segue:

	Euros	
	2014	2013
<i>No vinculadas</i>		
Acredores por prestación de servizos	3.437.661	6.598.018
Débedas co persoal	185.763	112.704
Débedas coas Administracións Públicas (nota 19)	251.417	377.666
Anticipos de clientes	310	313
<b>Total</b>	<b>3.875.151</b>	<b>7.088.701</b>

**(18) Información sobre os aprazamentos de pago efectuados a provedores. Disposición adicional terceira. "Deber de información" da Lei 15/2010, do 5 de xullo"**

A información sobre os aprazamentos de pago efectuados a provedores preséntanse a continuación:

	2014		2013	
	Importe	%	Importe	%
Dentro do prazo máximo legal	1.717.250	16,53	1.426.056	14,88
Resto	8.669.852	83,47	8.156.853	85,12
<b>Total de pagos do exercicio</b>	<b>10.387.102</b>	<b>100</b>	<b>9.582.909</b>	<b>100</b>
PMPE (días) de pagos	50,59		81	
Aprazamentos que á data de peche sobrepasan o prazo máximo legal	1.210.192		2.850.485	

(Continúa)

## Redes de Telecomunicación Galegas RETEGAL, S.A.

## Memoria das Contas Anuais

**(19) Situación Fiscal**

O detalle dos saldos coas Administracións Públicas é como segue:

	Euros			
	2014		2013	
	Non corrente	Corrente	Non corrente	Corrente
<b>Activos</b>				
Activo por imposto diferido	79.117	-	42.017	-
Subvencións	-	86.239	-	137.507
Activo por imposto corrente	-	68	-	58.899
	<u>79.117</u>	<u>86.307</u>	<u>42.017</u>	<u>196.406</u>
		(nota 10)		(nota 10)
<b>Pasivos</b>				
Pasivos por imposto diferido	630.069	-	738.950	-
Pasivo por imposto corrente	-	99.196	-	130.403
Imposto sobre o valor engadido, IRPF e similares	-	95.127	-	193.111
Seguridade Social	-	57.094	-	54.152
	<u>630.069</u>	<u>251.417</u>	<u>738.950</u>	<u>377.666</u>
		(nota 17)		(nota 17)

Activo por imposto diferido inclúe o 30% da amortización do exercicio 2014 non deducible fiscalmente que a Sociedade poderase deducir a partir do exercicio 2015.

O pasivo por imposto diferido corresponde o efecto fiscal das subvencións de capital rexistradas formando parte do patrimonio neto (véxase nota 15).

A Sociedade ten pendentes de inspección polas autoridades fiscais os seguintes exercicios dos principais impostos que lle son aplicables:

Imposto	Exercicios abertos
Imposto sobre Sociedades	2010-2014
Imposto sobre el Valor Engadido	2011-2014
Imposto sobre a Renda das Persoas Físicas	2011-2014
Seguridade Social	2011-2014

Como consecuencia, entre outras, das diferentes posibles interpretacións da lexislación fiscal vixente, poderían xurdir pasivos adicionais como resultado dunha inspección. En todo caso, os Administradores da Sociedade consideran que devanditos pasivos, caso de producirse, non afectarían significativamente ás contas anuais.

J  
~~JK~~  
 JKSS  
 H

(Continúa)


## Redes de Telecomunicación Galegas RETEGAL, S.A.

## Memoria das Contas Anuais

A conciliación entre o importe neto dos ingresos e gastos do exercicio anual terminado o 31 de decembro de 2014 y 2013 e a base imponible, así como o importe da conta a pagar por imposto sobre sociedades é como segue:

	2014						Total
	Euros						
	Conta de pérdas e ganancias			Cambios no patrimonio neto			
Aumentos	Disminucións	Neto	Aumentos	Disminucións	Neto		
Saldo de ingresos e gastos do exercicio	403.896	-	403.896	(236.263)	132.224	(104.039)	299.857
Imposto sobre Sociedades	173.098	-	173.098	(101.255)	37.380	(63.875)	109.223
Diferencias temporarias							
Con orixe no exercicio	123.666	-	123.666	337.518	(169.604)	167.914	291.580
Base imponible, resultado fiscal			700.660				700.660
Cuota ao 30%							210.198
Retencións e pagos a conta							(111.002)
Imposto sobre sociedades a pagar/ (devolver)							99.196

	2013						Total
	Euros						
	Conta de pérdas e ganancias			Cambios no patrimonio neto			
Aumentos	Disminucións	Neto	Aumentos	Disminucións	Neto		
Saldo de ingresos e gastos do exercicio	349.536	-	349.536	(251.603)	101.853	(149.750)	199.786
Imposto sobre Sociedades	149.801	-	149.801	(107.830)	43.650	(64.180)	85.621
Diferencias temporarias							
Con orixe no exercicio	140.056	-	140.056	359.433	(145.503)	213.930	353.986
Base imponible, resultado fiscal			639.393				639.393
Cuota ao 30%							191.818
Retencións e pagos a conta							(61.415)
Imposto sobre sociedades a pagar/ (devolver)							130.403


  
 MISS

(Continúa)

## Redes de Telecomunicación Galegas RETEGAL, S.A.

## Memoria das Contas Anuais

A relación existente entre o gasto por imposto sobre beneficios e o beneficio do exercicio detallase a continuación:

	Euros	
	2014	2013
Saldo de ingresos e gastos do exercicio antes de impostos	576.994	499.337
Imposto o 30%	173.098	149.801
Gasto por imposto sobre beneficios	173.098	149.801

O detalle do gasto por imposto sobre beneficios é como segue:

	Euros	
	2014	2013
Imposto corrente	210.198	191.818
Imposto diferido	(37.100)	(42.017)
	173.098	149.801

**(20) Información Medioambiental**

Dada a actividade á que se dedica a Sociedade, esta non ten responsabilidades, gastos, activos, provisións nin continxencias de natureza medioambiental que puideran ser significativas en relación co patrimonio, a situación financeira e os resultados. Por isto, non se inclúen desagregacións específicas na presente Memoria das Contas Anuais respecto a información de cuestións medioambientais.

**(21) Saldos e Transaccións con Partes Vinculadas****(a) Transaccións da Sociedade co Accionista único**

A Sociedade celebrou e executou no exercicio 2014 e 2013 contratos coa Xunta de Galicia (accionista único) e coa Axencia para a Modernización e Tecnolóxica de Galicia (AMTEGA), para a prestación dos seguintes servizos:

	Euros	
	2014	2013
Investimento e programa de comunicación en SX Medios	475.448	1.023.110
Plan de Banda Larga	1.905.618	3.446.830
Conexión de circuitos Gbps Backup	154.838	342.177
Outras conexións	5.488	5.488
	2.541.392	4.817.605

A Sociedade realizou transaccións (prestacións de servizos principalmente) coas sociedade vinculada Radio Televisión de Galicia, Televisión de Galicia e Compañía Radiotelevisión de Galicia no exercicio 2014 por importe de 2.789.582 euros (2.760.305 euros no exercicio 2013).

**(b) Información relativa os Administradores e persoal de alta Dirección da Sociedade**

Durante o exercicio 2014 os Administradores da Sociedade devengaron remuneracións por todos os conceptos por importe de 3.474 euros (4.342 euros no exercicio 2013).

Os Administradores e os membros da Alta Dirección non teñen concedidos anticipos ou créditos e non se asumiron obrigacións por conta deles a título de garantía. Así mesmo a Sociedade non ten contraídas obrigacións en materia de pensións e de seguros de vida con respecto a antigos ou actuais Administradores da Sociedade nin membro da Alta Dirección.

(Continúa)

## Redes de Telecomunicación Galegas RETEGAL, S.A.

## Memoria das Contas Anuais

O importe das remuneracións devengadas no exercicio 2014 polo persoal da Alta Dirección, o cal se compón por 2 persoas, ascende a 107.737 euros (107.737 euros no exercicio 2013).

(c) Participacións e cargos dos Administradores noutras sociedades

En cumprimentos cos artigos 229 e 230 da Ley de Sociedades de Capital detállanse a continuación as participacións dos Administradores da Sociedade e das persoas vinculadas ós mesmos en empresas cuxo obxecto social é análogo, similar ou complementario o desenvolvido pola Sociedade, así como os cargos, funcións e actividades desempeñados e realizados por eles nas mesmas.

Administrador	%	Sociedade	Obxecto social	Cargo
Mauro Fernández Dabouza Miguel Rodríguez Barrio	100%	Taivolán, S.L.N.E Compañía Radio Televisión de Galicia e Televisión de Galicia, S.A.U.	Todas as actividades  Telecomunicacións A definición, o desenvolvemento e a execución dos instrumentos da política da Xunta de Galicia no campo das tecnoloxías da información e a comunicación e a innovación e o desenvolvemento tecnolóxico.	Administrador Único Director Xerente de planificación e Administración Xeral
María del Mar Pereira Álvarez		Axencia para a Modernización Tecnolóxica de Galicia (AMTEGA)		Directora

(22) Ingresos e Gastos(a) Importe neto da cifra de negocios

O detalle do importe neto da cifra de negocios por categorías de actividades ao 31 de decembro é como segue:

	Euros	
	2014	2013
Ingresos transporte de sinal de TV	3.266.331	3.447.241
Ingresos transporte de sinal de radio	427.836	427.836
Ingresos por enlaces	51.153	51.153
Outros (inclúe os contratos co socio único)	<b>5.428.699</b>	<b>7.430.688</b>
	<b>9.174.019</b>	<b>11.356.918</b>

Handwritten signatures and initials, including "MSS" and a large signature.

(Continúa)

## Redes de Telecomunicación Galegas RETEGAL, S.A.

## Memoria das Contas Anuais

(b) Aprovisionamentos

O detalle dos Consumos de mercadorías, materias primas e outros aprovisionamentos é como segue:

	Euros	
	2014	2013
Consumo de materias primas e outros		
Compras nacionais	<u>2.224.989</u>	<u>4.495.511</u>
	<u>2.224.989</u>	<u>4.495.511</u>

(c) Cargas sociais

O detalle das cargas sociais é como segue:

	Euros	
	2014	2013
Seguridade Social a cargo da empresa	571.039	550.713
Outros gastos sociais	<u>25.719</u>	<u>26.026</u>
	<u>596.758</u>	<u>576.739</u>

(d) Outros Resultados

O detalle doutros resultados é como segue:

	Euros	
	2014	2013
Outros gastos	-	(11.735)
Outros ingresos (regularizacións de saldos)	<u>9.644</u>	<u>235.197</u>
	<u>9.644</u>	<u>223.464</u>

(23) Información sobre o persoal

O número medio de empregados da Sociedade durante os exercicios 2014 e 2013, desglosado por categorías, é como segue:

	Número	
	2014	2013
Directivos	2	2
Técnicos (Titulados superiores ou medios)	9	9
Administrativos	4	4
Outros	<u>30</u>	<u>32</u>
	<u>45</u>	<u>47</u>

(Continúa)

## Redes de Telecomunicación Galegas RETEGAL, S.A.

## Memoria das Contas Anuais

A distribución por sexos no final do exercicio do persoal da Sociedade é como segue:

	2014		2013	
	Mulleres	Homes	Mulleres	Homes
Directivos	-	2	-	2
Técnicos (Titulados superiores ou medios)	2	7	2	7
Administrativos	2	2	2	2
Outros	2	32	2	33
	6	43	6	44

Por outra banda, os membros do consello de administración da Sociedade a 31 de decembro de 2014 e 2013 está composto por 6 membros, dos cais 4 son homes.

**(24) Litixios**

Durante o exercicio 2013 a Sociedade viuse inmersa na decisión da Comisión Europea relativa á axuda estatal SA.28599 (C 23/2010 (ex NN 36/2010, ex CP 163/2009)) concedida polo Reino de España para o despliegue da televisión dixital terrestre nas zoas remotas e menos urbanizadas (excepto en Castilla-La Mancha) na que se cuantifica a cantidade da axuda ilegal á Sociedade nun importe de 17.086.636 euros. Frente esta situación a Sociedade inicia un procedemento xudicial contra a Comisión Europea cuxo obxecto é a impugnación da decisión da Comisión Europea sendo o último acto do proceso a presentación de réplica con data 15 de xaneiro de 2014. A Sociedade considera que a súa demanda debe ser estimada nos seguintes termos:

- Que admita e estime os motivos de anulación plantexados nesta demanda;
- Que anule a decisión impugnada no sentido de declara que no caso da Comunidade Autónoma de Galicia as actuacións non han constituído unha axuda de estado ilegal;
- Subsidiariamente para o caso de non estimar a petición anterior, anule a decisión impugnada no sentido de declarar que a Sociedade non é beneficiario directo nin indirecto dunha axuda de estado ilegal.

A Sociedade considera que hai argumentos ó seu favor para a desestimación da citada reclamación e estiman que hai motivos para que durante o proceso de recuperación se estime correcto o criterio da Xunta de Galicia segundo o cal o importe a devolver sería de cero euros.


Á data de formulación das contas anuais do exercicio 2014 o procedemento xudicial continua dacordo cos trámites previstos no Regulamento de Procedimentos do Tribunal Xeneral, estando aínda sen se resolver.

**(25) Honorarios de Auditoría**

KPMG Auditores S.L. e o resto das empresas coas que mantén algún dos vínculos aos que fai referencia a lexislación vixente devengaron honorarios e gastos por servizos profesionais relacionados coa auditoría por importe de 10.250 euros (10.250 euros en 2013). Este importe correspondese coa totalidade dos honorarios relativos á auditoría das Contas Anuais correspondentes os exercicios 2014 e 2013, con independencia da súa facturación.

**(26) Feltos posteriores**

Non se produciron feitos posteriores significativos con posterioridade ao peche do exercicio.


  
 MSS

(Continúa)

Redes de Telecomunicación Galegas RETEGAL, S.A.

Informe de xestión

## INFORME DE XESTIÓN CORRESPONDENTE AO EXERCICIO 2014

Redes de Telecomunicación Galegas Retegal, S.A., é a Sociedade mercantil pública da Xunta de Galicia que ten por obxecto a planificación, instalación, xestión, mantemento e explotación de infraestruturas, sistemas e servizos de telecomunicacións no ámbito da Comunidade Autónoma de Galicia.

Así mesmo, a Sociedade ten a consideración de medio propio instrumental e de servizo técnico da Administración xeral da Comunidade Autónoma de Galicia e dos seus organismos autónomos no concerner á realización das actividades propias do seu obxecto social que estas lle encarguen, estando obrigada a realizalas.

Durante o ano 2014, a actividade empresarial de Retegal estivo caracterizada pola continuidade de actuación en tres fitos de grande transcendencia social:

### **Plan Director de Banda Larga 2010-2013 da Xunta de Galicia.**

Con data 18 de febreiro de 2010, o Consello da Xunta aprobou o Plan Director de Banda Larga 2010-2013, que constitúe o marco estratéxico de actuación destinado a que a práctica totalidade dos cidadáns e empresas galegas teñan acceso de calidade á banda larga como un dos motores principais para o desenvolvemento de Galicia. Este Plan Director de Banda Larga 2010-2013 contempla a "Potenciación das infraestruturas públicas de telecomunicación" e, en concreto, o fortalecemento do operador público Retegal, dotándoo de medios e capacidades que permitan reducir os custos e acelerar o despregamento da banda larga, favorecendo ao mesmo tempo a presenza dos operadores privados en igualdade de condicións para a prestación de servizos e que permitan, polo tanto, unha competencia e pluralidade efectiva que redunde en progreso para Galicia.

Por Resolución da secretaría xeral de Modernización e Innovación Tecnolóxica, de data 10 de maio de 2010, modificada por Resolución do 26 de abril de 2011, e por Resolucións da Axencia para a Modernización de Galicia, de data 3 de maio de 2012, 27 de setembro de 2013, 27 de marzo de 2014 e 11 de novembro de 2014, encomendouse a Retegal, na súa condición de medio propio instrumental e servizo técnico da Administración da Xunta de Galicia, a execución dun programa de investimentos para o desenvolvemento das redes troncais e infraestruturas públicas necesarias para garantir a banda larga en Galicia, de conformidade co establecido no Plan Director de Banda Larga 2010-2013 aprobado nesta Comunidade Autónoma.

### **Rede corporativa de comunicacións móbiles dixitais de emerxencia e seguridade da Comunidade Autónoma de Galicia.**

No 2013 a Axencia para a Modernización Tecnolóxica de Galicia (AMTEGA), conxuntamente coa entidade pública Red.es, licitou a Rede de comunicacións móbiles dixitais de emerxencia e seguridade da Xunta de Galicia, iniciándose no mesmo ano o seu despregamento.


Esta rede, integrada por 75 estacións de cobertura, unha estación de cobertura móbil e dous centros de control, utiliza as infraestruturas e recursos de rede de transporte de Retegal, o que permite un considerable aforro, non soamente en canto aos investimentos iniciais, senón tamén no referente aos custos recorrentes de explotación.

No ano 2014 RETEGAL acometeu o reto da adecuación das súas infraestruturas e integración do novo equipamento na súa rede de transporte, ademais da coordinación do proxecto de implantación. No ano 2015 débese acometer a complexa tarefa de explotación e xestión do servizo de comunicacións móbiles.

Esta xestión supón un reto, tanto pola importancia e transcendencia do servizo prestado, como pola diversidade de perfís dos usuarios e polo cambio do modo de operación que para eles supón o feito de dispoñer dunha rede de última tecnoloxía e prestacións avanzadas.

### **Dividendo Dixital. Adecuación da rede de difusión do múltiple autonómico.**

A liberación do dividendo dixital consiste na reordenación de canles da TDT para cumprir co mandato europeo de liberar as frecuencias radioeléctricas da banda de 800 MHz, con fin de poder ser empregada para tecnoloxías móbiles LTE/4G.

 MS



## Redes de Telecomunicación Galegas RETEGAL, S.A.

## Informe de xestión

Coa finalidade de cumprir coa normativa comunitaria, o Goberno de España, aprobou o Real Decreto 805/2014, do 19 de setembro, polo que se aproba o Plan técnico nacional da televisión dixital terrestre e se regulan determinados aspectos para a liberación do dividendo dixital.

Así, a referida normativa regula o procedemento para liberar o dividendo dixital, establecendo a obriga, tanto para os radiodifusores como para os cidadáns, de realizar unha serie de investimentos. Por unha parte, os radiodifusores deberon adaptar as súas frecuencias de emisión ás novas canles definidas no Plan técnico nacional e, por outra, os cidadáns víronse na obriga de resintonizar os seus receptores, en caso de residir en vivendas con sistemas de recepción de banda larga, ou de modificar os sistemas de recepción colectivos en caso de vivir en vivendas comunitarias, supoñendo este último caso un custe para os cidadáns.

No caso do múltiple autonómico a aplicación do Plan técnico supuxo a modificación das canles de emisión en 57 centros, localizados no norte da provincia de A Coruña, no sur de Lugo e en toda a provincia de Ourense. Coa finalidade de facilitar a adecuación das instalacións comunitarias por parte dos cidadáns, en 28 dos 57 centros, que serven áreas con elevado número de instalacións colectivas, mantivéronse emisión simultáneas da canle antiga e nova. Nos 29 centros restantes, con baixa ou nula taxa de cobertura a instalacións comunitarias, o cambio de canle realizouse de xeito directo á nova frecuencia.

Estes cambios de canles de emisión supuxeron unha inxente labor de coordinación, non soamente a nivel de organización interna, senón tamén con outros axentes implicados: Administración xeral do Estado, Xunta de Galicia, outros operadores de rede, radiodifusores, fabricantes e asociacións de instaladores.

Xa en detalle, as actuacións máis destacadas ao longo do ano 2014 foron:

## 1. TELEVISIÓN

### 1.- Múltiple Autonómico de TDT.

Retegal facilita unha cobertura poboacional superior ao 96 %, con 140 centros operativos, cumprindo sobradamente cos obxectivos de cobertura poboacional establecidos polo Real Decreto 944/2005, do 29 de xullo, polo que se aproba o Plan técnico nacional da televisión dixital terrestre, para o múltiple autonómico. Non se pode obviar que, nunha Comunidade Autónoma como é a de Galicia, cunha alta dispersión poboacional e difícil orografía, a referida porcentaxe de cobertura supón un logro difícil de acadar.

Ao longo do ano 2014, Retegal operou e mantivo a rede oficial de difusión do múltiple autonómico, con índices de continuidade moi superiores aos comprometidos contractualmente cos seus clientes activos no múltiple: Televisión de Galicia e Voz TV. Débese salientar que o terceiro integrante do múltiple autonómico, Popular TV, por decisión propia, cesou as súas emisións o día 31 de xullo de 2013.

No ano 2014, como xa se comentou, realizáronse as actuacións precisas na rede de difusión do múltiple autonómico para adaptar as canles de emisión ás novas asignacións derivadas da aplicación do Real Decreto 805/2014 e das resolucións da secretaría de Estado de Telecomunicacións e para a Sociedade da Información derivadas da aplicación do mesmo. En atención á caracterización da cobertura dos centros emisores, realizáronse actuacións seguindo dous procedementos diferenciados:

**SIMULCAST.**- emisión simultánea en ambas as dúas canles (nova e a extinguir) durante un tempo determinado, a realizar en centros cun número importante de antenas colectivas na súa cobertura (28 centros).

**SWAP.**- Cambio directo de canle de emisión en coordinación con outros múltiples de ámbito estatal. (29 centros).

Handwritten signatures and initials at the bottom left of the page, including a large signature and the initials 'FJA' and 'MCI'.

## Redes de Telecomunicación Galegas RETEGAL, S.A.

## Informe de xestión

A continuación resúmense os centros e a poboación afectados:

	Norte da provincia de A Coruña	Sur da provincia de Lugo e provincia de Ourense
Nº de concellos afectados	51	123
Nº de centros de emisión afectados	29	28
Poboación afectada	733.858	391.942
Edificios con instalación colectiva	27.541	11.259
Vivendas unifamiliares	129.776	150.133

## 2.- TVE e Múltiples SFN.

Múltiple estatal (RGE).- En virtude do contrato asinado con Abertis-Telecom, continueuse coa prestación dos servizos para a extensión da cobertura da rede RGE (Televisión Española) na Comunidade Autónoma de Galicia obténdose, deste modo, uns índices de cobertura poboacional superiores aos tradicionalmente acadados nos despregamentos planificados e costeados polos operadores de televisión estatal.

Ademais, Retegal vén prestando o servizo de difusión do múltiple público RGE-2 en 10 dos seus centros.

RETEGAL realizou, en forma e prazo, as actuacións necesarias nos centros contratados con Abertis-Telecom para a súa adecuación á nova asignación derivada do Real Decreto 805/2014 e das resolucións derivadas da secretaría de Estado de Telecomunicacións e para a Sociedade da Información que, neste caso, afectaron ás catro provincias galegas.

## 3.- TDT Local

En 2014 Retegal prestou, sempre con excelentes índices de continuidade, os servizos de codificación, multiplexación, contribución e difusión dos múltiples de TDT local de Ribeira, Santiago, e Vigo.

2. **SERVIZOS DE RADIODIFUSIÓN**

## 1.- Radio Autonómica

Retegal facilita os servizos de transporte e difusión á Radio Galega (RG), con 38 centros de emisión operativos que facilitan unha cobertura poboacional superior ao 96%.

Ao longo do ano 2014, Retegal operou e mantivo a rede oficial de difusión do múltiple autonómico, con índices de continuidade moi superiores aos comprometidos contractualmente co seu cliente.

Entre as actuacións e melloras mais relevantes realizadas nas infraestruturas e no equipamento que prestan servizo á Radio Galega figuran:

- Posta en servizo novo centro emisor da RG Música en Verín.
- Renovación equipo FM Pedroso (5 KW)
- Renovación 5 equipos de 300W e 1 de 1 KW.
- Posta en servizo da nova rede dixital de distribución/contribución da RG
- Instalación e posta en servizo dun sistema de telesupervisión e monitorado remoto da Radio Galega (1 Fase).

## 2.- Outros operadores de radiodifusión.

Instalación dun sistema radiante de FM para prestación de servizos en réxime de interconexión a operadores.

3. **SERVIZOS DE COMUNICACIÓNS MÓBILES**

En 2014 RETEGAL coordinou a instalación e posta en servizo da Rede corporativa de comunicacións móbiles dixitais de emerxencia e seguridade da Comunidade Autónoma de Galicia, integrada por 75 estacións radio base, unha estación móbil e dous centros de conmutación, ademais de diversos subsistemas que facilitan servizos tales como a propia xestión da rede e usuarios, gravación de conversas e xeolocalización de terminais entre outros.

 MISS

## Redes de Telecomunicación Galegas RETEGAL, S.A.

## Informe de xestión

RETEGAL, ademais de pór a disposición da rede as infraestruturas necesarias (caseta, torre e enerxía en corrente continua), facilitou, a través dos seus recursos transporte, a interconexión entre os diferentes elementos do sistema.

No aspecto administrativo, RETEGAL facilitou soporte para a tramitación das reservas de espectro e autorizacións precisas por parte da Administración xeral do Estado.

Así mesmo, RETEGAL realizou os modelos de explotación e xestión do servizo acordes coas necesidades e particularidades dos diferentes usuarios finais.

#### 4. SERVIZOS DE CONECTIVIDADE E TRANSPORTE

Ao longo do ano 2014, continuouse coa prestación dos servizos de conectividade prestados a diversas entidades da Xunta de Galicia e a operadores privados.

Dentro das actuacións destinadas a mellorar a capilaridade, capacidade, integridade e robustez da súa rede, Retegal realizou:

- Adquisición e instalación de 6 van de radioenlace de espectro expandido.
- Adquisición e instalación de 6 vans de radioenlace de 100 Mbps. de capacidade.
- Mellora da arquitectura da rede coa instalación dun nodo MPLs en CPDi e implementación de redundancia física San Marcos – San Caetano – CPDi.
- Adquisición e posta en servizo de 25 routers 3G para a supervisión e telexestión doutros tantos centros de telecomunicación.

#### 5. SISTEMAS

No capítulo de sistemas realizáronse, sempre coa premisa de mellorar os sistemas existentes, e dotar a RETEGAL de ferramentas que melloren a explotación dos servizos, as seguintes actuacións:

- Instalación dunha solución redundante de firewall en alta dispoñibilidade coa finalidade de mellorar a seguridade dos servizos.
- Creación dun cadro de mandos para seguimento de control presupostario e outro para incidencias e intervencións.
- Evolución da aplicación de xestión de mantemento correctivo para o servizo de TDT.
- Ampliación e virtualización dos sistemas de almacenamento de servidores de RETEGAL.
- Instalación de equipamento para replicación de copias de seguridade no CPDi.

#### 6. INFRAESTRUTURAS

Dentro das actuacións contempladas no Plan Director de Banda Larga en materia de obra civil e infraestruturas básicas destacan:

- Construción de 34 novos centros, que comprenden caseta e torre.
- Construción de 29 liñas eléctricas.
- Adquisición e instalación de 43 sistemas de rectificación.

Entre as actuación en infraestruturas realizadas por RETEGAL destacan:

- Construción de 4 novas casetas.
- Construción dunha nova torre de telecomunicacións
- Reforzo de 3 torres existentes.
- Adquisición e instalación de 11 sistemas de rectificación.
- Adquisición e instalación de 2 cadros eléctricos autorrearmables.

Handwritten notes and signatures:

MSS

[Signature]

## Redes de Telecomunicación Galegas RETEGAL, S.A.

## Informe de xestión

**7. CENTRO DE XESTION E ATENCIÓN DE REDE (CEXAR) E CENTRO DE OPERACIÓNS (CdO)**

Dentro do proceso de mellora operativa da empresa, leváronse a cabo as seguintes actuacións:

- Deseño e implantación do proceso de mantementos preventivos.
- Automatización do envío de boletíns a clientes.
- Automatización do proceso de traballos programados.
- Análise para o redeseño do modelo de operacións.

Como indicadores do labor realizado por este centro, sirvan os seguintes:

- Xestión de 4.562 incidencias e 8.864 intervencións.
- Xestión de 1.324 accesos a centros (solicitude, confirmación e seguimento)

**8. ORGANIZACIÓN**

No ano 2013 Retegal instaurou un novo modelo organizativo, conforme cos modelos e estándares habituais en operadores de telecomunicacións. Este modelo susténtase en dous piares fundamentais:

- Orientación a servizo.
- Xestión orientada a proceso.

A implantación deste modelo supón unha reestruturación do traballo dentro da empresa, que se caracteriza pola segregación entre as funcións de enxeñería e operacións, orientando as operacións a servizo. Así mesmo este modelo implica un cambio no modelo relacional cos clientes tanto no referente á provisión inicial do servizo como ás comunicacións unha vez consolidados estes.

O proceso de implantación do novo modelo organizativo, implica a toda a estrutura da empresa e, polo seu alcance e complexidade, é un proceso vivo que se realiza baixo a premisa de "mellora constante". Así, ao longo de 2014, RETEGAL ten desenvolvido novos procesos e procedementos conforme ao modelo definido para a nova estrutura organizativa, traballos que terán continuidade en 2015.

**9. CALIDADE PROCESOS E PREVENCIÓN DE RISCOS**

A implantación da nova estrutura esixiu a definición dun modelo de xestión orientado a procesos, para o cal se definiu un mapa de procesos de RETEGAL, mapa que pola propia natureza da empresa está en constante proceso de evolución e mellora.

Así, no ano 2014, destacan o proceso de execución de proxectos e diversos procesos inherentes á explotación e xestión da Rede de comunicacións móbiles (TETRA).

En canto á certificación do CEXAR conforme á norma UNE-EN ISO 9001:2008, no ano 2014 mellorouse o seu alcance e mantívose a certificación da mesma.

No ano 2014 realizouse un importante esforzo en materia de prevención de riscos laborais (PRL), esforzo orientado tanto a nivel interno como externo (clientes e provedores).


A nivel interno, renováronse e completáronse os equipos de protección individual (EPI), dotouse ao persoal de roupa axeitada ás condicións específicas dos postos de traballo e impartíronse diferentes cursos de prevención de riscos laborais.

A nivel externo, establecéronse procedementos de coordinación en materia de prevención de riscos con clientes e provedores, realizando un seguimento e control do cumprimento da normativa por parte destes últimos.

**10. ACCIÓN COMERCIAL E DE COMUNICACIÓN**

O novo modelo organizativo ten, entre outros obxectivos, potenciar a acción comercial e de comunicación de Retegal, tratando non só de captar novos clientes, senón tamén de incrementar as prestacións de servizo aos existentes.

Así, entre as actuacións máis significativas realizadas no 2014, destacan as seguintes:



## Redes de Telecomunicación Galegas RETEGAL, S.A.

## Informe de xestión


- Realizouse un total de 37 ofertas de servizos a clientes, o que supón un incremento significativo respecto a anos anteriores. 7 delas, realizáronse a novos clientes
- Estudo de reposicionamento de servizos e produtos.
- Estudo e definición de novos servizos.
- Estudos de benchmarking: transporte, datacenter, albergamento.
- Na súa condición de operador neutro, Retegal elaborou a Oferta pública para o concurso da Rede corporativa da Xunta de Galicia. Elaboración de ofertas para a prestación de servizos aos novos adxudicatarios do concurso público convocado pola secretaria xeral de Medios (DOG do 30 de xullo de 2012 ) e resolto mediante Resolución do 5 de agosto de 2013 (DOG do 14 de agosto de 2013).
- Preparación de propostas tecnolóxicas e sinatura de preacordos con licitadores para o concurso público convocado mediante a "Resolución do 20 de xuño de 2014, da secretaria xeral de Medios, pola que se dá publicidade ao acordo polo que se convoca o concurso público para o outorgamento de licenzas para a prestación de servizos de comunicación audiovisual televisiva de titularidade privada de ámbito local" (DOG do 25 de xuño de 2014).
- Participación en actividades do Clúster TIC.
- Presidencia da asociación UNIREN, participando directamente nas tarefas de planificación e coordinación das actuacións derivadas do Dividendo Dixital, dentro dos grupos de traballos creados pola secretaria de Estado de Telecomunicacións e da Sociedade da Información

Analizada a orixe dos ingresos por operacións en 2014, obsérvase unha tendencia á baixa nos ingresos por servizos procedentes da administracións públicas fronte á tendencia á alza dos ingresos por servizos prestados a outros operadores, nos que destacan os ingresos por albergamentos que, polas súas características (contratos a medio prazo) e singularidade dos emprazamentos que ten RETEGAL, contribúen á estabilidade da empresa a medio prazo.

## 11. NORMALIZACIÓN TÉCNICA E OUTROS PROXECTOS

Como continuación do labor de regularización de frecuencias de radioenlaces iniciada en anos anteriores, durante o ano 2014 Retegal implementou os resultados do estudo realizado en 2013 para a replanificación da topoloxía da rede de radioenlaces, atendendo tanto á posta en servizo dos novos tramos de fibra óptica como á demanda media de capacidade polos seus clientes. Este estudo permitiu reducir significativamente xa no ano 2014 o importe das taxas anuais que Retegal ten que aboar polo uso do espectro radioeléctrico.

No ámbito das actuacións contempladas no Plan de Banda Larga, e en aplicación do Plan sectorial de implantación e desenvolvemento das infraestruturas da Xunta de Galicia xestionadas por Retegal, aprobado mediante Acordo do Consello da Xunta de Galicia do 2 de maio de 2013 (DOG nº 114, do 17 de xuño), Retegal xestionou o Plan sectorial de implantación e desenvolvemento das infraestruturas da Administración xeral e do sector público autonómico de Galicia xestionadas por Retegal. O Plan sectorial estableceu un marco de ordenación xeral para as infraestruturas de telecomunicacións titularidade da Administración xeral da Comunidade Autónoma de Galicia, regularizando as infraestruturas existentes e planificando e regularizando a implantación de futuras infraestruturas de telecomunicacións que se desenvolverán por medio de proxectos técnicos ou proxectos sectoriais concretos.


  
 MSS

## Redes de Telecomunicación Galegas RETEGAL, S.A.

## Informe de xestión

En consecuencia, ao longo de 2014, e coa finalidade de implantar as infraestruturas necesarias para o despregamento da banda larga en Galicia en desenvolvemento do Plan Director de Banda Larga, Retegal tramitou dous proxectos sectoriais:

- Proxecto sectorial 01\_14 de infraestruturas de telecomunicacións de nova implantación xestionadas por Retegal, aprobado mediante Acordo do Consello da Xunta de Galicia na súa sesión do 22 de xaneiro de 2015)
- Proxecto sectorial 02\_14 de infraestruturas de telecomunicacións de nova implantación xestionadas por Retegal, para o que está prevista a súa aprobación no primeiro trimestre do 2015.

**12. NOVAS TECNOLOXÍAS**

Retegal continuou co desenvolvemento dos proxectos Videoguard e GREEN, cofinanciados polo Centro para o Desenvolvemento Tecnolóxico e Industrial (CDTI) dentro do programa FEDER – INNTERCONNECTA, nos que esta empresa participa, formando parte dun consorcio con outras empresas, e que se mencionan nun apartado específico desta memoria.

**13. PREVISIÓNS PARA O EXERCICIO 2015**

No 2015 a actividade de Retegal estará marcada por:

- A posta en servizo de explotación da Rede corporativa de comunicacións móbiles dixitais de emerxencia e seguridade da Comunidade Autónoma de Galicia, que Retegal debe realizar por encomenda da Axencia para a Modernización Tecnolóxica de Galicia. Pola súa natureza e polos obxectivos operativos da rede, requirirá de Retegal o cumprimento duns estándares de calidade e continuidade dos servizos moi esixentes. A iso hai que engadir un novo modelo de relación entre os usuarios da rede e Retegal, o cal requirirá de novos procesos e sistemas para a súa xestión.
- Prestación dos servizos contemplados na Oferta Pública de servizos de Retegal para a rede corporativa de comunicacións da Xunta de Galicia (RCXG), que van ser contratados pola empresa adxudicataria da licitación á Retegal, e caracterizados por elevados requirimentos de calidade e continuidade dos servizos.
- O Plan Director de Banda Larga da Xunta de Galicia. Retegal debe continuar cos investimentos previstos no proxecto presentado ante a Administración Autonómica, que abrangue a construción de novos centros de telecomunicación coas correspondentes acometidas eléctricas, e a adquisición de sistemas de alimentación en corrente continua. A disposición de novas infraestruturas e dunha rede de transporte de maior capacidade e capilaridade, permitirá a Retegal incrementar a oferta de servizos aos seus clientes.

**14. XESTIÓN DE RISCOS FINANCEIROS****Factores de risco financeiro**

As actividades da Sociedade están, en termos xerais, expostas a riscos financeiros: risco de mercado, risco de crédito e risco de liquidez.

**(i) Risco de mercado**


A Sociedade non se encontra exposta a riscos de mercado significativos por activos non financeiros.

**(ii) Risco de crédito**

A Sociedade non ten concentracións significativas de risco de crédito. A Sociedade ten políticas para asegurar que as vendas se efectúen a clientes con un historial de crédito adecuado (na súa meirande parte entidades públicas). A corrección valorativa por insolvencias de clientes implica seguimento elevado pola Dirección e a revisión de saldos individuais en base a calidade crediticia dos clientes, tendencias actuais do mercado e análises histórico das insolvencias a nivel conxunto.

**(iii) Risco de liquidez**

A Sociedade executa unha xestión prudente do risco de liquidez, fundada no mantemento de suficiente efectivo e valores negociables e a xestión de dispoñibilidade de financiamento.


  
 12/15

**15. ACCÍONS PROPIAS**

Non se produciron adquisicións de accións propias no exercicio 2014.

**16. INVESTIGACIÓN E DESENVOLVEMENTO**

Retegal na actualidade ten dúas liñas de subvención do Centro para o Desenvolvemento Tecnolóxico e Industrial (CDTI) dentro do programa FEDER – ININTERCONNECTA, para o desenvolvemento, en colaboración con outras empresas, que rematan no primeiro semestre de 2015:

- Proxecto de *xestión e monitorización da eficiencia espectral e enerxética dun operador de telecomunicacións (GREEN)*. Cun período inicial de execución 2012-2014, e prorrogado con posterioridade.

A actividade desenvolvida neste proxecto no ano 2014 foi:

- Certificouse con éxito a anualidade do 2013.
- Implementación das estratexias de eficiencia enerxética seleccionadas nun centro de telecomunicacións.
- Verificación e validación de resultados.

Proxecto de Videovixilancia costeira mediante a análise de vídeo intelixente (Videoguard). Cun período de execución 2013-2014.

A actividade desenvolvida neste proxecto no ano 2014 foi:

- Xestión, supervisión e control de obxectivos do proxecto.
- Xustificación económico-administrativa e certificación da subvención ante o CDTI.
- Celebración en Retegal da xornada de presentación ao CDTI
- Implantación dos escenarios demostradores (corta e longa distancia):

**17. ACONTECEMENTOS POSTERIORES AO PECHE**

Non hai ningún acontecemento posterior ao peche do exercicio 2014 que puidese afectar ás contas anuais que se achegan

MISS

## Redes de Telecomunicación Galegas RETEGAL, S.A.

## Dilixencia de asinaturas

## Exercicio 2014

Reunidos os Administradores da Sociedade Redes de Telecomunicación Galegas, RETEGAL, S.A., con data 24 de marzo de 2015 e en cumprimento dos requisitos establecidos no artigo 253.2 do Texto Refundido da Lei de Sociedades de Capital e no artigo 37 do Código de Comercio, proceden a formular as contas anuais e o informe de xestión do exercicio comprendido entre o 1 de xaneiro de 2014 e 31 de decembro de 2014, que se presentan da seguinte forma:

1. As contas anuais (Balance, Conta de Perdas e Ganancias, Estado de cambios no patrimonio neto, Estado de Fluxos de Efectivo e Memoria) comprende 30 páxinas.
2. Informe de Xestión comprende 9 páxinas

Asinantes:

Mar St Sierra

Asdo: D<sup>a</sup>. María del Mar Sánchez Sierra



Asdo: D<sup>a</sup>. María del Mar Pereira Álvarez

Asdo: D. Miguel Rodríguez Barrio

Asdo: D. Mauro Fernández Debouza

Asdo: D. Ignacio José Otero López

Asdo: D<sup>a</sup>. Belén Ferreiro Esteban

Asdo: D. Enrique González Murga